


CANON


วิธีในการถ่ายภาพสำหรับอินสตาแกรม ให้สวยยิ่งขึ้น

หากคุณพบว่ารูปภาพของคุณมีแนวโน้มที่จะหายไปจากโซเชียลมีเดีย ค้นหาวีธีในการจัดองค์ประกอบภาพอย่างง่าย เพื่อช่วยให้คุณสามารถถ่ายภาพที่สวยงามยิ่งขึ้น



Rule of Thirds

เน้นไปที่วัตถุที่จะถ่ายภาพ โดยแบ่งวัตถุออกเป็นสามส่วน และสัมพันธ์กับแนวกาทิฟ สเปซ



สำหรับภาพถ่ายบุคคล, ให้วางวัตถุในแนวตั้ง หรือให้ใบหน้าหรือสายตาดึงตรง

สำหรับภาพภูมิทัศน์ ให้เลือกวัตถุที่จะโฟกัส และปรับเฟรมจนกว่าจะเป็นเส้นแนวตั้ง หรือจะตัดกัน

สำหรับการถ่ายสไตล์แพลทเลย์ ให้วางองค์ประกอบไว้ในแนวตั้ง หรือจุดตัดกัน

Framing

โฟกัสไปที่วัตถุ โดยครอบคลุมไปถึงส่วนอื่นๆของภาพ เพื่อให้ดูน่าสนใจ มีความลึก และสมดุล




ใช้องค์ประกอบของสถาปัตยกรรม เช่น ส่วนโค้ง หรือทางเข้าออก

ใช้ซัพเฟรมมิ่งในการบอกเรื่องราวของภาพให้ดูน่าสนใจยิ่งขึ้น

ใช้แสงและเงาในการช่วยแยกวัตถุของคุณ และทำให้แน่ใจได้ว่ามันคือส่วนที่สำคัญที่สุดของภาพ

Rule of Space

ใช้แนวกาทิฟ สเปซทำให้วัตถุโดดเด่น และได้ภาพที่มีส่วนร่วมมากยิ่งขึ้น




แนวกาทิฟ สเปซ ไม่จำเป็นจะต้องเป็นสีขาว ให้เป็นพื้นเรียบและไม่ยุ่งเหยิง

วางวัตถุไว้ที่จุดตัดของกฎสามส่วน เพื่อให้ผู้ดูโฟกัสไปที่วัตถุนั้น

ให้แนวกาทิฟ สเปซให้มาก เพื่อให้องค์ประกอบของภาพดูน่าหลงใหล

Patterns

การซ้ำของสี รูปร่าง และแบบ จะช่วยให้สร้างจังหวะของการมองและทำให้ภาพลวงตัวกลมกลืนกัน



รูปแบบปกติจะช่วยสร้างความแข็งแกร่งให้กับภาพ โดยให้เฟรมมีรูปทรงทางเรขาคณิต

รูปแบบไม่ปกติจะทำให้ภาพของคุณมีการปะทะมากยิ่งขึ้น โดยเพิ่มความต่างกันของสีหรือวัตถุ

การทำลายรูปแบบของการถ่ายภาพจากความน่าเบื่อเป็นความตื่นเต้น

สร้างหลักสุนทรียศาสตร์ทางความงามของภาพให้มากยิ่งขึ้น
โดยการใช้นาฬิกาขององค์ประกอบ

www.snapshot.canon-asia.com