

Canon



想當 婚禮攝影師?

學會以下秘訣、技巧及工具，輕鬆上手

TOP 10

攝影師十大必勝秘訣

1

認識新人

取得新人的信任，攝影交流更順利。

2

瞭解新人的拍照風格

每一張照片都必須體現新人的個性氣質。

3

掌握受邀名單

最好取得婚禮賓客名單，拍攝時就不會遺漏。

4

事先勘查會場

提前準備，感受會場，想好拍攝角度及可能拍攝的照片。

5

然後，制訂拍攝清單

包含婚禮流程、必拍的重要時刻、以及新人的其他特別要求。

6

盡可能多拍照片

照片拍得多，就更
能好好挑選。

7

使用 RAW 檔拍攝

這種格式更方便
編輯。

8

多多走動

在不影響婚禮的情況下多走動，找出最佳位置、拍出最美照片。

9

展現專業攝影師的風範

穿著得體、應對大方，顯出專業風範。

10

找個夥伴！

別當獨行俠。找個搭檔就能涵蓋各種角度，捕捉更多珍貴時刻。

為大日子做好準備

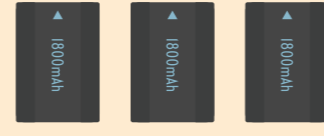
完美婚禮攝影必備器材



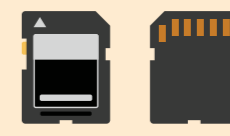
2 台 DSLR 相機



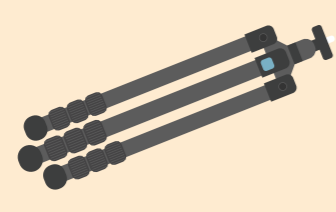
1 台無反光鏡相機



備用電池



記憶卡




三腳架



4 到 5 個相機鏡頭



外接閃光燈



反光罩



開設涉足婚禮和活動攝影時難免手忙腳亂。做好萬全準備、全力以赴，收穫滿滿的職業攝影師之路肯定為你敞開大門。

www.snapshot.canon-asia.com